





## TUTORIAL per inserire COMPETENZE O CONOSCENZE ABILITÀ

CLICCARE SU DIDATTICA TABELLE

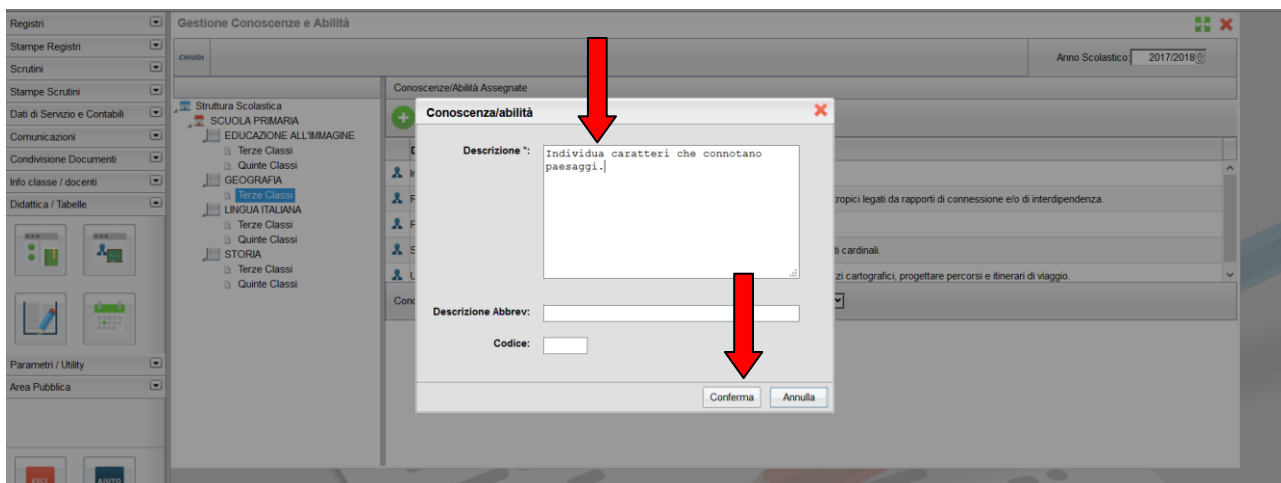


CLICCARE SU "GESTIONE CONOSCENZE" E SCEGLIERE LA CLASSE




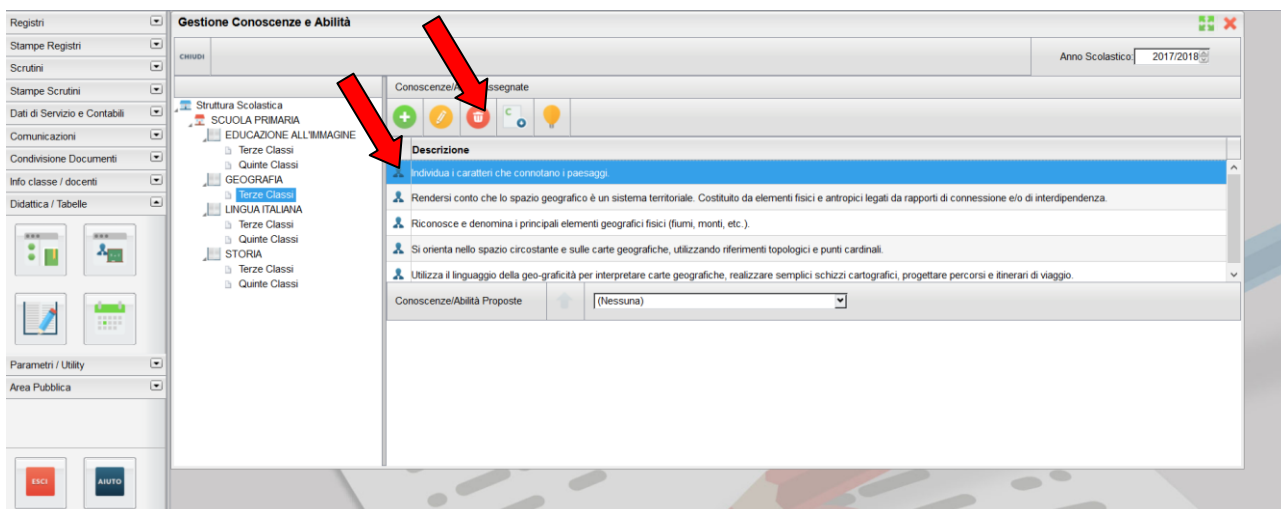
CLICCARE SUL SEGNO 


DIGITARE O INCOLLARE (SE COPIATA DAL CURRICOLO) LA COMPETENZA/CONOSCENZA/ABILITA' E  
CONFERMARE

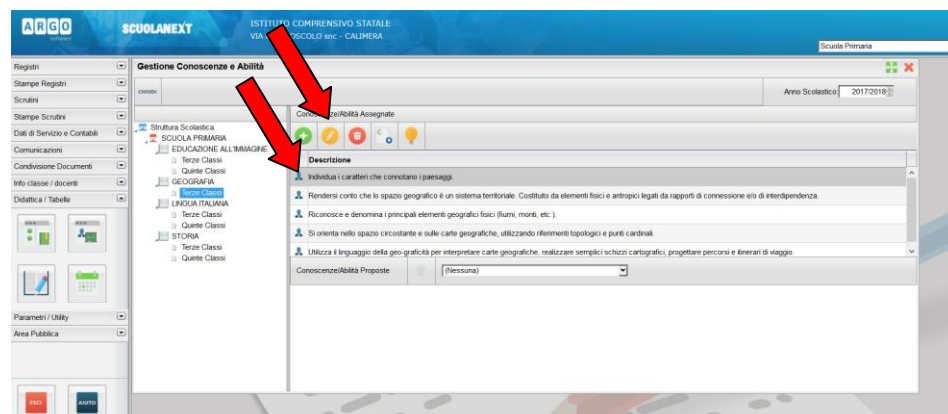


RIPETERE LA STESSA OPERAZIONE PER OGNI COMPETENZA/CONOSCENZA/ABILITA' (UNA ALLA VOLTA) E  
CONFERMARE

PER CANCELLARE UNA COMPETENZA/CONOSCENZA/ABILITA': SELEZIONARE LA  
COMPETENZA/CONOSCENZA/ABILITA' DA CANCELLARE E CESTINARLA 



PER MODIFICARE UNA COMPETENZA/CONOSCENZA/ABILITA': SELEZIONARE LA  
COMPETENZA/CONOSCENZA/ABILITA' DA MODIFICARE E CLIK SU MODIFICA 



TUTORIAL prodotto da  
FS M. D. Maschi  
A. DIGITALE A.Lattante